




คณะมนุษยศาสตร์
มหาวิทยาลัยศรีนครินทรวิโรฒ



BACHELOR OF ARTS PROGRAM IN
**CHILDREN'S
LITERATURE**
SRINAKHARINWIROT UNIVERSITY

คู่มือประกอบการใช้สื่อผ้า

Little Dentist with Little Tools



จัดทำโดย ธนพร พันธุ์แย้มมาลี
นิสิตชั้นปีที่ 4 รุ่นที่ 26 สาขาวิชาวรรณกรรมสำหรับเด็ก
คณะมนุษยศาสตร์ มหาวิทยาลัยศรีนครินทรวิโรฒ

"Little Dentist with Little Tools"

สื่อของเล่นผ้าเสริมพัฒนาการสำหรับเด็กปฐมวัย (4-7 ปี)

สร้างสรรค์ผลงานโดย นางสาวธนพร พันธุ์เยี่ยมมาลี

ต้นฉบับวรรณกรรมสำหรับเด็กนิพนธ์ ประจำปีการศึกษา 2565

ผลงานสร้างสรรค์ในรายวิชา

วต 451 ภาคนิพนธ์ทางวรรณกรรมสำหรับเด็ก

หลักสูตรศิลปศาสตรบัณฑิต สาขาวิชาวรรณกรรมสำหรับเด็ก

ศูนย์การศึกษาระดับปริญญาตรี คณะมนุษยศาสตร์

มหาวิทยาลัยศรีนครินทรวิโรฒ

อาจารย์ที่ปรึกษา : อ. ดร. ธันยา พิทยาพิทักษ์

ขอขอบคุณ:

อ. อัจฉรา ประดิษฐ์

ผศ. รพินทร (ณ กลาง) คงสมบูรณ์

อ. อนุสรณ์ ดีใจ

อ. ดร. พิชญา นิลรุ่งรัตนา



แนะนำเครื่องมือทำฟัน




1. กระจกส่อง (Mouth Mirrors)



กระจกส่องหรือเจ้าแท่งที่มีกระจกกลม ๆ อยู่ตรงปลาย ซึ่งคุณหมอฟันจะต้องใช้มันแหงยเข้าไปในปากของเด็ก ๆ เพื่อส่องดูฟันที่อยู่ลึกเข้าไปข้างใน หรือส่องดูมุมที่มองด้วยตาเปล่าไม่เห็น



แนะนำเครื่องมือทำฟัน



2. สิ่ว (chisels)



เราจะใช้สิ่วสำหรับการขูดเคลือบฟันที่เสื่อมสภาพแล้วออกไป จะทำขั้นตอนในระหว่าง
การเตรียมอุดฟัน



แนะนำเครื่องมือทำฟัน



3. ที่แหงย (probes)



ที่แหงยเป็นอุปกรณ์ที่คุณหมอจะใช้แหงยเข้าไป
ที่ซี่ฟันเพื่อตรวจหาฟันผุ หรือความผิดปกติ
ต่าง ๆ มักจะมีหลายแบบ หลายรูปทรง เช่น
แบบตรง หรือแบบที่คล้ายกับตะขอ

แนะนำเครื่องมือทำฟัน

4. ที่เขี่ย (Explorer)



ที่เขี่ยเป็นเครื่องมือที่ใช้ในการตรวจหา
ตรวจจับฟันผุ และความผิดปกติอื่น ๆ
บนผิวฟัน รวมถึงวัดความลึกได้อีกด้วย



แนะนำเครื่องมือทำฟัน


5. เครื่องขูด (excavators)



เครื่องขูดจะมีหัวที่มีรูปทรงหัก ๆ งอ ๆ เพื่อใช้สำหรับขูดเนื้อเยื่อฟัน แล้วยังใช้เป็นที่ขูดฟันชั่วคราว หรือบางครั้งก็ใช้เกลาโลหะสำหรับขูดฟันได้ด้วย

แนะนำเครื่องมือทำฟัน

6. เครื่องกรอฟัน (rotary instruments)



เครื่องกรอฟันเป็นเครื่องมือที่ต้องใช้ไฟฟ้าและทำงานด้วยระบบมอเตอร์ หรือระบบอัดอากาศ และสามารถปรับความเร็วของการทำงานได้

มาทำความรู้จักฟันของเรากันเถอะ

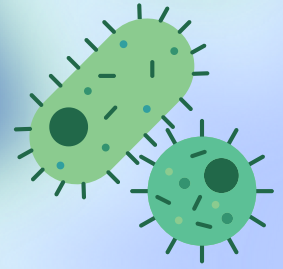
ฟันของเรามี 2 ชุด ได้แก่

1. ฟันน้ำนม มี 20 ซี่
2. ฟันแท้ มี 32 ซี่

เด็ก ๆ จะมีฟันน้ำนมซี่แรกตอนอายุประมาณ 6-7 เดือน และจะค่อย ๆ ขึ้นจนครบ 20 ซี่ เมื่ออายุ 2-3 ปี ฟันน้ำนมของเราจะมีขนาดเล็ก และมีสีขาวเหมือนน้ำนม

ส่วนฟันแท้จะขึ้นมาตอนอายุประมาณ 6 ปี เป็นฟันกรามซี่ที่ 1 ซึ่งจะขึ้นถัดจากฟันกรามน้ำนมถัดไปด้านใน ฟันน้ำนมจะเริ่มโยกและหลุดไป และมีฟันแท้ขึ้นมาแทนที่จนครบทุกซี่

โรคในช่องปาก



1. ฟันผุ

ฟันผุเป็นโรคที่ทำให้ลายตัวฟันจนเป็นรู ถ้า
ผุในชั้นเคลือบฟันจะยังไม่มีอาการอะไร
แต่ถ้าผุลึกถึงชั้นเนื้อฟันจะก่อให้เกิดการ
เสียวฟันเมื่อดื่มน้ำเย็น และถ้าผุลึกถึง
โพรงประสาทฟัน จะมีอาการปวดฟัน ถ้า
ไม่รีบรักษาจะยิ่งลุกลามและมีอาการที่
หนักขึ้น

โรคในช่องปาก

1. ฟันผุ

สาเหตุของการฟันผุ

เกิดจากการรับประทานอาหารพวกแป้ง และน้ำตาล เช่น ขนมหวาน ลูกอม ที่เหนียวติดฟัน แล้วไม่ได้ทำความสะอาดทันที เชื้อจุลินทรีย์ในช่องปากจะย่อยแป้งและน้ำตาลเหล่านั้น และเกิดกรดมาทำลายฟัน จนทำให้ **ฟันผุ**

เมื่อเกิดฟันผุ ต้องรีบรักษา โดยการอุดฟัน หากลุกลถึงโพรงประสาทฟันต้องรักษาโพรงประสาทฟัน หรือไม่ก็การถอดฟัน

โรคในช่องปาก

2. โรคเหงือกอักเสบ

โรคเหงือกอักเสบจะมีอาการอักเสบของเหงือก โดยเหงือกจะมีสีแดง บวม และอาจมีเลือดออกตอนแปรงฟัน

สาเหตุของโรคเหงือกอักเสบ

เกิดจากคราบจุลินทรีย์และหินปูนที่เกาะรอบฟัน

การรักษาโรคเหงือกอักเสบ

ไปพบคุณหมอฟันเพื่อขูดหินปูน และกำจัดคราบจุลินทรีย์ออก

การไปพบคุณหมอฟัน

คุณหมอฟัน หรือ ทันตแพทย์ คือ คนที่จะช่วยรักษาฟันของเราให้แข็งแรงและมีสุขภาพดี

คุณหมอฟันจะรักษาฟันของเราอย่างไร ?

- ตรวจสอบว่าเรามีฟันที่ซี่ เป็นฟันน้ำนมหรือฟันแท้ หมายความว่าเรามีฟันผุหรือไม่
- ตรวจสอบว่าเราแปรงฟันสะอาดดีมั๊ย และจะช่วยสอนวิธีแปรงฟันที่ถูกต้องให้ด้วย



คุณหมอฟันจะรักษาฟันของเราอย่างไร ?

- ขัดฟันให้สะอาด และเคลือบฟลูออไรด์ ป้องกันฟันผุ
- ชูดหินปูนให้สะอาด ช่วยให้เหงือกของเราแข็งแรง
- เคลือบหลุมร่องฟันป้องกันฟันผุ
- อุดหรือครอบฟันซี่ที่ผุ
- ถอดฟันซี่ที่ผุมาก ๆ จนอุดหรือครอบไม่ได้

และนี่คือการรักษาคร่าว ๆ ที่คุณหมอฟันจะช่วยรักษาให้ หากเด็ก ๆ ต้องไปพบคุณหมอ ซึ่งมันดูไม่ได้น่ากลัวเลยใช่ไหมล่ะ