

วารสาร

วัย

# กาลครั้งหนึ่ง

ณ ดินแดนสวนสนุก







# กาลครั้งหนึ่ง ที่กทหายผู้อ่าน

สวัสดีค่ะ น้อง ๆ ผู้อ่านที่น่ารักทุกคน วารสารกาลครั้งหนึ่งฉบับนี้ขอพา  
น้อง ๆ ก้าวเข้าสู่ “สวนสนุก” ดินแดนที่มีแต่ความสนุกสนานรื่นเริง สามารถมอบความ  
สุขให้กับทุกเพศทุกวัย ไม่ว่าจะเป็เด็กหรือผู้ใหญ่ก็ตาม นอกจากสวนสนุกจะให้ความ  
ความสุข ความสนุกสนานกับเด็ก ๆ แล้ว ยังถือเป็นแหล่งเรียนรู้นอกห้องเรียนที่  
ดีอีกด้วย เพราะเครื่องเล่นแต่ละชนิด ล้วนแล้วแต่แฝงความเป็นวิทยาศาสตร์และ  
คณิตศาสตร์เอาไว้ ไม่ว่าจะเป็นการแกว่งและการทำมุมของไวกิงส์ หรือล่องแก่ง  
จะต้องใช้ความสูงแลความเร็วเท่าไร จึงจะทำให้น้ำกระจายได้ไกล ซึ่งเครื่องเล่น  
เหล่านี้จะทำให้น้อง ๆ เข้าใจบทเรียนในวิชาคณิตศาสตร์และกฎฟิสิกส์ได้ง่ายขึ้น  
กว่าตอนเรียนในห้องเฉย ๆ อย่างแน่นอนค่ะ คราวนี้เด็ก ๆ ก็จะได้ทั้งสนุกกับการ  
เล่นเครื่องเล่น แถมยังได้ความรู้ที่สามารถนำไปปรับใช้กับการเรียนได้อีกด้วย

วารสารกาลครั้งหนึ่งฉบับนี้จึงขอทำหน้าที่เป็นสวนสนุก ให้ความรู้และ  
ความสนุกกับน้อง ๆ ผ่านคอลัมน์ต่าง ๆ ที่น่าสนใจ แล้วพบกันใหม่ในฉบับหน้า  
นะคะ



บรรณาธิการ  
พีศรีม



# สารบัญ

- 1 เรื่องน่ารู้
- 3 วิทยาศาสตร์กับฟองอากาศ
- 5 ชวนไปเดินเล่น : Santorini Park
- 7 ย้อนอดีตสยาม
- 11 เทียวต่างแดน : ดิสनीแลนด์ ฮ่องกง
- 13 นักประดิษฐ์ตัวน้อย : สัตว์ประหลาดจากไม้หนีบผ้า
- 15 ห้องทดลองวิทยาศาสตร์
- 17 อาหารเติมพลัง : แซนวิสแฮมชีสทอด
- 19 เกมส์ภาษาพาสนุก
- 21 เกมส์คณิตศาสตร์
- 22 เกมส์คำถามวิทยาศาสตร์
- 24 นิทานกาลครั้งหนึ่ง
- 26 ตอบจดหมาย
- 27 เบ็ดเตล็ดสำหรับเด็กโต : เรื่องของที่สุด
- 29 ชวนน้องดูหนัง
- 30 ฟังเพลงก่อนนอน
- 31 หนังสือที่น่าอ่าน



# เรื่องน่ารู้



กับพีคริม

ฉบับนี้จะพาน้อง ๆ ไปพบกับ 9 สิ่งที่น่าอง ๆ อาจไม่เคยรู้มาก่อนเกี่ยวกับสวนสนุกในฝันอย่าง DISNEY LAND ที่ใครจะไปคิดว่าสถานที่แห่งความสุขจะมีเรื่องลับ ๆ แบบนี้ด้วย เล่าจากชาย ผู้สวมชุดกุฟฟินานกว่า 20 ปี



## 1 ความจริงแล้วดิสนีย์เวิลด์มีอุโมงค์ใต้ดินขนาดใหญ่

อุโมงค์ใต้ดินของดิสนีย์เวิลด์หรือเรียกอีกอย่างว่า Utilidor ซึ่งเป็นอุโมงค์ที่เข้าได้เฉพาะเจ้าหน้าที่เท่านั้น ภายใน Utilidor มีร้านอาหารและร้านตัดผม อีกทั้งยังมีระบบควบคุมจากข้างล่างนี้

## 2 มีคุกดิสนีย์ สำหรับคนที่ก่อความวุ่นวายในสวนสนุก

ฟังดูน่ากลัวไปเลยใช่ไหมล่ะคะ แต่จริง ๆ แล้ว คุกในดิสนีย์มีลักษณะเหมือนห้องพัก ที่เอาไว้ขังคนก่อความวุ่นวายแบบชั่วคราว แต่หลังจากนั้นเจ้าหน้าที่จะพาพวกเขาไปยังคุกในท้องถิ่น

## 3 มีการแบ่งลำดับชั้นสำหรับตัวละครต่าง ๆ

สำหรับตัวละครต่างๆ ที่อยู่ดิสนีย์เวิลด์ พวกเขาจะถูกแบ่งห้องพักตามลำดับชั้น โดยตัวละครกลุ่ม “cool” หรือบรรดาเจ้าหญิงทั้งหลายจะอยู่ชั้นสูงสุด



## 4 เจ้าหน้าที่ทุกคนห้ามคุยกันต่อหน้าผู้เข้าชม

เมื่ออยู่ในหน้าที่หรือหากสวมชุดตัวการ์ตูนอยู่ พวกเขาจะไม่ได้รับอนุญาตให้คุยกัน จะคุยกันได้ต่อเมื่ออยู่หลังเวที หรือเลิกงานแล้วเท่านั้น



## 5 การคัดเลือกตัวละคร ต้องมีความสวยเป็นมาตรฐาน

การจะมาเป็นตัวละครในดิสนีย์เวิลด์ ต้องผ่านการคัดเลือก โดยเฉพาะกลุ่มเจ้าหญิงที่ต้องเน้นหน้าตาเป็นพิเศษ แต่สำหรับตัวการ์ตูนที่เน้นความสนุกอย่าง โดนัลด์ดั๊ก หรือ พลูโต ต้องเน้นความสามารถในการเอนเตอร์เทนมากกว่า



## 6 พวกเขาต้องการให้พ่อแม่มีส่วนร่วม

หลายครั้งที่เด็กๆ กลัวตัวการ์ตูนขนาดใหญ่ พ่อแม่บางคนมักจะบอกว่า “นั่นเป็นแค่คนสวมชุดเท่านั้น อย่าไปกลัว” แต่จริงๆ แล้ว การพูดแบบนี้มันยิ่งจะทำให้เด็กกลัวตั้งนั้น พ่อแม่ควรจะมีส่วนร่วมกับตัวการ์ตูน เพราะพ่อแม่เป็นส่วนสำคัญที่จะทำให้เด็กๆ ไม่กลัว และจะได้มีความสุขเต็มที่เมื่อมาดิสนีย์เวิลด์



## 7 อย่าให้ตัวการ์ตูนอุ้มเด็ก ๆ เพื่อถ่ายรูป

เนื่องจากเวลาแต่งเป็นมาสคอต พวกเขามักจะมองเห็นไม่ถนัด แกรมยังสวมถึงมือยักษ์ที่ยิบจับอะไรไม่สะดวก จึงไม่ควรให้พวกเขาอุ้มเด็กเพื่อถ่ายรูป เพราะอาจมีอันตรายได้

## 8 ภายใต้อุณหภูมิที่ร้อนที่ต้องอดทน

การสวมชุดมาสคอตจะทรมานที่สุดในเดือนแรก โดยเฉพาะช่วงที่เดินขบวนเปิดตัวครั้งแรก แต่หลังจากนั้นคุณจะไม่ค่อยๆ ซึนกับชุดนี้ และจะสวมมันเหมือนชุดธรรมดาชุดหนึ่งเลย

## 9 ตัวละครทุกคนจะมีลายเซ็นที่เป็นมาตรฐาน

ตัวละครหรือมาสคอตแต่ละตัวจะมีลายเซ็นที่ออกแบบไว้ ซึ่งต่อให้ใครมาสวมชุดนั้น ลายเซ็นก็ต้องเหมือนกันเป๊ะ และต้องดูเซ็นให้เหมือนกันทุกครั้งด้วย



# วิทยาศาสตร์ ของฟอง อากาศ

สีสันที่สวยงามและรูปร่างทรงกลมที่ลอยสู่อากาศเป็นสิ่งที่ทำให้เด็กตื่นตาตื่นใจ นั่นจึงทำให้การเป่าฟองอากาศเป็นหนึ่งในกิจกรรมที่สร้างความสนุกสนานเพลิดเพลิน รวมทั้งยังมีส่วนช่วยในการเสริมสร้างพัฒนาการในเรื่องของการเคลื่อนไหวและการมองเห็นให้กับเด็ก ๆ ทั้งนี้จากรูปร่างที่เห็นเป็นทรงกลมนั้นมีเหตุผลทางวิทยาศาสตร์ที่ควรทำความเข้าใจไว้เนื่องด้วยอาจเป็นประโยชน์สำหรับการตอบข้อสงสัยของเด็กน้อยช่างสงสัย

ในความเป็นจริงแล้วฟองอากาศไม่ได้มีรูปร่างเป็นทรงกลมเพียงอย่างเดียว แต่สามารถมีรูปร่างที่ต่างกันไปออกไปตามอุปกรณ์ที่ใช้สร้างฟองอากาศ อย่างไรก็ตามสำหรับบทความนี้จะอธิบายให้เข้าใจถึงรูปร่างโดยทั่วไปของฟองอากาศที่มีลักษณะเป็นทรงกลม

## ฟองอากาศ

ฟองสบู่เป็นชั้นฟิล์มบาง ๆ ของน้ำสบู่ที่ห่อหุ้มอากาศไว้และก่อตัวเป็นทรงกลม โดยมีพื้นผิวเป็นสี่เหลี่ยม เมื่อมีแสงตกกระทบพื้นผิวของฟองสบู่จึงจะทำให้มองเห็นสีที่ต่างกันไป ทั้งนี้สีของพื้นผิวของฟองสบู่จะต่างจากสีรุ้งของรุ้งกินน้ำที่เกิดจากการหักเหของแสงที่ความยาวคลื่นที่ต่างกันไป โดยสีที่มองเห็นในฟองสบู่เกิดขึ้นจากการแทรกสอดของแสงที่สะท้อนออกมาจากแสงที่ตกกระทบชั้นฟิล์มบาง ๆ

โดยทั่วไปในธรรมชาติ เรามักจะพบเห็นหยดน้ำเล็ก ๆ หรือหยดน้ำค้างบนใบไม้ซึ่งมีลักษณะเป็นทรงกลมเช่นเดียวกับฟองสบู่ ลักษณะเช่นนี้เป็นผลมาจากพื้นผิวของของเหลวที่มีแรงยึดเหนี่ยวระหว่างโมเลกุลเข้าด้วยกัน และพยายามที่ดึงพื้นผิวของของเหลวให้ตึง โดยแรงดังกล่าวเรียกว่า แรงตึงผิวของของเหลว

## แรงตึงผิว

เป็นแรงที่เกิดขึ้นบริเวณพื้นผิวของของเหลวที่พยายามดึงโมเลกุลที่ผิวหน้าของของเหลวเพื่อทำให้มีพื้นที่ผิวที่น้อยที่สุดหรือเพื่อไม่ให้พื้นผิวขาดออกจากกัน โดยมีทิศขนานกับผิวของของเหลว และตั้งฉากกับเส้นขอบที่ของเหลวสัมผัส

# ฟองสบู่



ในกรณีของฟองของเหลวหรือฟองสบู่จะประกอบด้วยชั้นของฟิล์มบาง ๆ สองชั้น โดยมีชั้นของของเหลวอยู่ระหว่างพื้นผิวทั้งสอง ทั้งนี้แรงตึงผิวจะดึงโมเลกุลที่ผิวหน้าของของเหลวเข้าหากัน และพยายามทำให้ฟองอากาศมีพื้นที่ผิวที่น้อยที่สุดด้วยการหดตัวลงและบีบอัดอากาศภายในจนถึงจุดสมดุล ซึ่งเป็นจุดที่อากาศภายในฟองสบู่มีแรงดันที่เพิ่มขึ้นและต้านการหดตัวของชั้นฟิล์มทั้งสองในทุกทิศทางเพื่อไม่ให้หดตัวต่อไปได้อีก ด้วยเหตุนี้ฟองสบู่จึงมีลักษณะเป็นทรงกลม อย่างไรก็ตามฟองสบู่จะคงอยู่เพียงไม่กี่วินาที และมักจะระเบิดออกเมื่อสัมผัสกับสิ่งอื่นหรือระเบิดออกด้วยตัวเองเมื่อโมเลกุลของเหลวที่อยู่ระหว่างผิวชั้นนอกและชั้นในระเหยไปจนหมด



แม้ว่าการเป่าฟองสบู่จะกระตุ้นการทำงานร่วมกันระหว่างการเคลื่อนไหวและการมองเห็นได้เป็นอย่างดี แต่สิ่งหนึ่งที่เราควรคำนึงถึงคือความสะดวกและสารเคมีที่เป็นส่วนผสมผลิตภัณฑ์หรืออุปกรณ์ที่ใช้ในการสร้างฟองอากาศที่จะต้องไม่ก่อให้เกิดการระคายเคืองต่อผิวหนังที่บอบบางของเด็ก ๆ



ข้อมูลและรูปภาพจาก  
<https://www.scimath.org/article-science/item/8492-2018-07-18-04-33-57>





# SANTORINI PARK CHA-AM ซานโตรินิพาร์ค ชะอำ

ในช่วงหน้าร้อนแบบนี้ ใคร ๆ ก็ไม่อยากออกบ้านไปไหนทั้งนั้น แต่พี่ก๊สเบลก็อยากจะแนะนำสถานที่หนึ่งที่ยากให้ทุกคนได้รู้จักค่ะ เพื่อจะคลายร้อนได้บ้าง แน่แน่นอนค่ะว่าสถานที่นี้เป็นสวนน้ำ มีใครรู้จักบ้าง ถ้ายังไม่รู้จักพี่ก๊สเบลจะพาทุกคนไปรู้จักสวนน้ำแห่งนี้กัน



ซานโตรินิ พาร์ค ชะอำ บริหารงานโดยคุณ นัสนิวิร์ ตันติจิรสกุล ทายาทของคุณสุพจน์ ตันติจิรสกุล เจ้าของธุรกิจพรีเมียม เอาร์ทเล็ท ชะอำ ดำรงตำแหน่ง กรรมการผู้จัดการ และบริหารโครงการภายใต้บริษัท ธิม พลาซ่า ดีวิลอปเม้นท์ จำกัด อีกหนึ่งบริษัทในเครือ พีน่า กรุ๊ป กลุ่มบริษัทที่มีธุรกิจหลากหลายและประสบการณ์ด้านค้าปลีกมากกว่า 30 ปี พีน่าเริ่มต้นจากธุรกิจค้าปลีกสินค้าแฟชั่น หัวหิน-ชะอำเป็นพื้นที่ที่คนไปเที่ยว การตอบโจทย์คนไปเที่ยวได้ต้องมีกิจกรรมให้ทำ มีทั้งซัปปิงและความสนุกสนานผจญภัยไปให้ผู้คนระหว่างท่องเที่ยวด้วยเครื่องเล่นที่คัดสรรมาให้ตอบโจทย์ทุกคนในครอบครัว นอกจากนี้ยังมีกิจกรรมการตลาดที่จัดให้มีขึ้นอย่างต่อเนื่องในโครงการ บรรยากาศที่ให้ความสำคัญมากคือคอนเซ็ปต์ซึ่งอิงกับเทรนด์ปัจจุบันที่คนชอบถ่ายรูป ชอบแชร์รูป



# ซานโตรินี พาร์ค

ซานโตรินี พาร์ค สวนน้ำระบบดิจิตอลแห่งแรกและแห่งเดียวในเอเชีย เรียกได้ว่าทันสมัยที่สุดในประเทศ ได้รวบรวมแรงบันดาลใจใหม่ๆ ของความสนุกไว้เต็มรูปแบบ ผสานความสุขสำหรับทุกคนในครอบครัว ภายใต้แนวคิด “New Inspiration for Fun” หรือ “แรงบันดาลใจใหม่ของคุณ” ด้วยเครื่องเล่นมาตรฐานสากล จากผู้ผลิตเครื่องเล่นสวนน้ำที่ติดอันดับ 3 ของโลก เชื่อมั่นได้เลยว่า สวนน้ำ ซานโตรินี วอเตอร์ แฟนตาซี จะมีความปลอดภัยในระดับสูงสุด โดยมีการอบรมหลักสูตร Life Guard ให้กับเจ้าหน้าที่คุมเครื่องเล่นอย่างเคร่งครัด เพื่อเป็นการสร้างความมั่นใจเรื่องความปลอดภัยในการให้บริการอีกด้วย

## ราคาตั๋วเครื่องเล่น

General Admission Rates ผู้ใหญ่ ราคา 900 บาท

เด็ก (สูง 90-130 ซม.) ผู้พิการและผู้สูงอายุ (อายุ 55 ปีขึ้นไป) ราคา 500 บาท


Thai Residents Rates

สำหรับคนไทย

ผู้ใหญ่ ราคา 700 บาท

เด็ก (สูง 90-130 ซม.) ผู้พิการและผู้สูงอายุ (อายุ 55 ปีขึ้นไป) ราคา 400 บาท

นักเรียน นักศึกษา โปรดแสดงบัตร สามารถซื้อได้ในราคาพิเศษ 585 บาท



ทุกคนเห็นใจไหมคะว่า ซานโตรินี พาร์ค ที่อำเภอชะอำเนี่ยเป็นสวนน้ำที่น่าสนุกมาก ๆ ใจใหม่ละคะ พี่ก็สเบลยังอยากไปเลยคะ สำหรับน้อง ๆ คนไหนที่สนใจอยากจะไปที่สวนน้ำแห่งนี้ละก็ พี่ก็สเบลก็จะแนะนำ สำหรับการเดินทางและการซื้อตั๋ว เพื่อให้สะดวกต่อผู้ปกครองที่ต้องการจะพาเด็ก ๆ ไปที่ ซานโตรินี พาร์ค ค่ะ และไปเที่ยวกันให้สนุกนะคะ



การเดินทาง

การเดินทางจากกรุงเทพมหานครมายัง SANTORINI PARK CHA-AM โดยรถสาธารณะ>> รถตู้ที่อนุเสาวรีย์ชัยสมรภูมิสาย กรุงเทพ-ชะอำ กรุงเทพ-หัวหิน กรุงเทพ-ปราณบุรี และกรุงเทพ-ประจวบ ผ่าน SANTORINI PARK CHA-AM ทุกสาย

การเดินทางมาโดยรถไฟ ลงที่สถานีชะอำ หรือ สถานีบ้านชะอำ ก็ใกล้กับ SANTORINI PARK CHA-AM มากกว่าสถานีรถไฟห้วยทรายเหนือ

มีรถสองแถวบริการ บัสแดง หรือ ป.2 ตรงสี่แยกไฟแดง นั่งรถประมาณ 10 นาที สอบถามข้อมูลเพิ่มเติมได้ที่ ททท.สำนักงานเพชรบุรี โทร.032-471005-6

ข้อมูลและรูปภาพจาก <http://www.santoriniparkchaam.com/index.php?op=page-index&id=1>





# งานวัดของไทย

เรียบเรียงโดย พี่ปังปัง



ย้อนอดีตงานภูเขาทอง  
หรืองานวัดของไทยที่เก่าแก่ที่สุด  
สำหรับคนรุ่นก่อนอย่างปู่ย่า  
ตายายของเรา คงไม่มีใครไม่รู้จัก  
งานภูเขาทอง หรืองานรื่นเริงที่  
จัดขึ้น ณ วัดสระเกศ กรุงเทพฯ



# ย้อนอดีตสยาม

เมื่องานวัดสระเกษเริ่มเป็นที่รู้จักของประชาชนอย่างกว้างขวาง ในสมัยรัชกาลที่ 5 เนื่องจากพระบาทสมเด็จพระจุลจอมเกล้าเจ้าอยู่หัว รับพระบรมสารีริกธาตุจากรัฐบาลอินเดีย มาบรรจุประดิษฐานไว้บน องค์บรมบรรพต ภูเขาทอง และโปรดเกล้าฯ ให้มีการเฉลิมฉลองอย่างยิ่งใหญ่เป็นเวลา 7 วัน 7 คืนในช่วงเทศกาลลอยกระทง

จนกลายเป็นประเพณีนมัสการพระบรมสารีริกธาตุ สำหรับชาวไทย ที่เก่าแก่ที่สุดสืบต่อมาจนถึงปัจจุบัน



นอกจากนั้น ยังมีการละเล่น ต่าง ๆ ให้ชมมากมาย มี อาหารให้ชิมหลากหลาย เรียกว่าเที่ยวงานภูเขาทอง อิ่มทั้งบุญอิ่มทั้งท้อง







## ย้อนอดีตสยาม

ซึ่งสิ่งแรกที่เรามักจะนึกถึงเมื่อมาเที่ยวงานวัดนั้นคือ "ชิงช้าสวรรค์" หรือพระเอกของงานที่ไม่ว่าเวลาจะเปลี่ยนไปนานแค่ไหน ชิงช้าสวรรค์ก็ไม่เคยหายไปจากงานวัดสักครั้ง อีกทั้งยังเป็นเครื่องเล่นที่มักจะเป็นตัวชูโรงในงานวัดเสมอ

ต่อมาก็คือ ซุ้มปืนอัดลม ซุ้มของเล่นที่เด็กผู้ชายหลายๆ คนชื่นชอบ ไม่ว่าจะมึงงานวัดที่ไหนก็ต้องมีซุ้มของปืนอัดลมชนิดต่างๆ มาเปิดร้านในงานเสมอ แต่ในปัจจุบันนั้นซุ้มปืนอัดลมหลงเหลือให้เห็นบ้างประปราย เพราะคนเริ่มให้ความสนใจกับซุ้มปาลูกโป่งมากกว่า

และสุดท้ายคือ ขนมของหวานที่มีวางขายเกือบทั่วบริเวณงาน แม้ว่าบางอย่างในปัจจุบันจะเป็นขนมสมัยใหม่ที่นำมาออกซุ้มขายแต่กลิ่นอายของขนมโบราณก็ยังพอมีให้เห็นอยู่บ้าง เช่นขนมถั่งแตก ขนมเป็๋องไทย หรือซุ้มสายไหม





# สวนสนุกต่าง ประเทศสุดฮิตที่ ไม่ว่าใครก็ต้อง หลงรักกันทั้งนั้น

เที่ยวต่างแดน  
กับ ฟีกัสเบล

สวนสนุก ต่างประเทศ ก็ถือเป็นอีก  
จุดหมายปลายทางของใครหลาย  
คนอยู่นะคะ เพราะเราสามารถ  
แทรกสวนสนุกของประเทศนั้นๆ  
ลงในแผนเที่ยวได้เลยละค่ะ ยกให้  
หนึ่งวันเป็นวันแห่งความสุข ได้  
เล่นเครื่องเล่นต่างๆ ทั้ง รถไฟเหาะ  
ไวกิ้ง ตกเย็นก็จะมี ขบวนพาเหรด  
อีกด้วยนะ แ่่คิดก็สนุกมากๆ

ฟีกัสเบลจะพาน้อง ๆ ไปเติมเต็ม  
ความฝันด้วยการไปเที่ยวสวน  
สนุกกันที่ **ฮ่องกงดิสนีย์แลนด์**  
!! ใครทำงานเหนื่อยๆ เบื่อๆ หาเวลา  
ว่างไปเที่ยวกันบ้างนะคะ หรือว่า  
คุณพ่อคุณแม่ที่อยากพาเด็กๆ ออก  
ไปเที่ยวช่วงปิดเทอม แนะนำ  
ว่า ฮ่องกง ก็เป็นอีกหนึ่งตัวเลือกที่  
ดีมาก เพราะใช้เวลาเดินทางจาก  
ไทยไม่นาน นั่งเครื่องบินประมาณ  
2.5 – 3 ชั่วโมงเท่านั้น มีเวลาว่าง  
สัก 3 – 4 วันก็ไปได้ อีกทั้งยังเที่ยว  
ง่าย สะดวกสบาย







เที่ยวต่าง  
แดน

เรามาทำความรู้จักกับดินแดนแห่ง  
ความฝันของเด็กๆ รวมถึงผู้ใหญ่  
หลายๆ คนกันก่อนดีกว่า ดิสนีย์แลนด์  
(Disneyland) เป็นสวนสนุกระดับโลก  
ที่สร้างในริมน้ำการ์ตูนชื่อดังของค่าย  
ดิสนีย์ อย่าง มิกกี้เมาส์และมินนี่เมาส์  
โดยมีการสร้างขยายสาขาไปใน  
ประเทศต่างๆ ทั่วทุกมุมโลก

# ฮ่องกงดิสนีย์แลนด์

สวนสนุก ฮ่องกง ดิสนีย์แลนด์ เรียกได้ว่าเป็น สวนสนุก ต่างประเทศ ที่ใกล้ประเทศไทย และมีตัวละครยอดนิยมของดิสนีย์แทบทุกตัวละคร ใครที่เป็นแฟนคลับดิสนีย์ ก็เชิญไปสัมผัสผัสความดิสนีย์กันได้เลยนะ รับรองว่า พาลูกเที่ยวปิดเทอม ครั่งนี้ ได้สนุกทั้งครอบครัวแน่นอน  
พอจะรู้จักสวนสนุกดิสนีย์แลนด์กันบ้างแล้วนะคะ ว่าแล้วก็เตรียมตัวไปลุย ฮ่องกงดิสนีย์แลนด์ กันเลยดีกว่า

เครื่องเล่นมาถึงสวนสนุกทั้งที่จะไม่พูดถึงเครื่องเล่นก็ไม่ได้ สำหรับพื้นที่ในสวนสนุก ฮ่องกงดิสนีย์แลนด์ แบ่งออกเป็น 7 โซน ในธีมที่แตกต่างกัน มีทั้งโซนลู่ๆ แนวแอตเวเนเจอร์ โซนเครื่องเล่นมันส์ๆ ล้ำๆ แห่งโลกอนาคต รวมถึงโซนเครื่องเล่นสำหรับเด็กที่สนุกไม่แพ้กัน ซึ่งในดิสนีย์แลนด์จะมีเครื่องเล่นที่เป็นไฮไลท์อยู่ในโซนต่างๆ ถ้าเข้าไปแล้วจะเห็นเลยว่าคนต่อแถวยาวเป็นพิเศษ นอกจากนี้ยังมีปราสาทเจ้าหญิงดิสนีย์สุดยิ่งใหญ่ ที่เป็นเหมือนแลนด์มาร์คของสวนสนุก สำหรับปราสาทที่ ฮ่องกงดิสนีย์แลนด์ จะเป็น **ปราสาทเจ้าหญิงนิทรา**

ในทุกๆ วัน ที่สวนสนุกจะมีขบวนพาเหรดของเหล่าตัวการ์ตูนดิสนีย์จากเรื่องต่างๆ ทั้งตอนกลางวันและกลางคืน โดยช่วงกลางวันจะเป็นขบวนพาเหรดของเหล่าตัวการ์ตูนพร้อมด้วยบรรดาเจ้าหญิงแสนสวย รวมถึงนักกายกรรมและนักแสดงผาดโผนกลางอากาศ ออกมาร่วมฉลองและเต้นรำไปกับผู้คนที่สวนสนุกตลอดเส้นทาง จากนั้นในตอนกลางคืน จะมีขบวนพาเหรดของเหล่าตัวการ์ตูนที่ประดับไปด้วยแสงไฟส่องสว่างเป็นสีสังยามค่าคืน เราจะเห็นตัวการ์ตูนในแบบที่ไม่เคยเห็นที่ไหนมาก่อน

ฮ่องกงดิสนีย์แลนด์ จะมีร้านอาหารอยู่หลายแบบ ทั้งแบบอาหารจานด่วนที่มีเมนูทานง่าย เช่น เบอร์เกอร์ ต้มยำ รวมถึงข้าวเมนูต่างๆ และก็ยังมีย่านอาหารแบบครอบครัว บุฟเฟต์ ไปจนถึงภัตตาคารที่ให้เราสามารถทานอาหารกับตัวการ์ตูนได้ด้วย ซึ่งแต่ละอย่างทั้ง อาหาร ขนม และเครื่องดื่มในดิสนีย์แลนด์จะถูกออกแบบและตกแต่งมาอย่างดี เป็นหน้าของตัวการ์ตูนต่างๆ พร้อมด้วยสีล้นน่ารักสดใส

ซึ่งนอกจากนี้ในสวนสนุกก็ยังมีอะไรให้ทำอีกมากมาย โดยเฉพาะเครื่องเล่นที่มีเยอะและหลากหลายแนวมากๆ เรียกได้ว่าเป็นสวนสนุกที่เหมาะสมกับทุกเพศทุกวัย แนะนำว่ามาแล้วให้อยู่ที่สวนสนุกทั้งวันตั้งแต่เปิดยันปิดไปเลยคะ รับรองว่าไม่มีเบื่อแน่นอน แล้วไปสนุกกันที่ดินแดนเทพนิยายกันนะคะ

ข้อมูลและรูปภาพจาก  
<https://www.hongkongfanclub.com/>  
<https://www.mushroomtravel.com/page/5-things-in-hk-disneyland/>






# สัปดาห์ประหลาดจาก ไม้หนีบผ้า

นักประดิษฐ์ตัว  
น้อย โดยพีทัสเบล

สำหรับใครที่อยากได้ของเล่นที่ทำได้ง่าย ๆ ประหยัดงบอีกด้วย  
นอกจากนี้ยังให้คุณพ่อคุณแม่ร่วมกิจกรรมด้วย เสริมสร้าง  
ความสัมพันธ์ในครอบครัวอีกด้วย

## อุปกรณ์

1. ไม้หนีบผ้าสีสด
2. กระดาษ
3. ดินสอ
4. กาว
5. กรรไกร
6. สีเมจิก





# สัตว์ประหลาด จาก ไม้หนีบผ้า



ข้อมูลและรูปภาพจาก <https://p-ject.com>



# BALLOON

## BLOW UP!!!

น้อง ๆ เคยฝันถึงงานวันเกิดที่ตกแต่งด้วยลูกโป่งหลากหลายสี กระจายอยู่ทั่วทั้งห้องกันไหมคะ แต่ในความเป็นจริงกว่าเราจะเป่าลูกโป่งหลาย ๆ ลูกให้เต็มห้องก็คงจะหมดแรงก่อนแล้ว แต่น้อง ๆ ไม่ต้องเสียใจไปนะคะ เพราะว่าพี่ปังปังมีวิธี**เป่าลูกโป่งจากขวดน้ำ** โดยใช้อุปกรณ์แค่ไม่กี่ชิ้น พร้อมแล้วก็ตามไปลุยกันเลย!

### อุปกรณ์ที่ต้องเตรียม

- ลูกโป่ง
- ขวดเปล่า 1-1.5 ลิตร
- ซ้อนชา
- กรวย
- น้ำส้มสายชู
- เบกกิ้งโซดา





# START!!

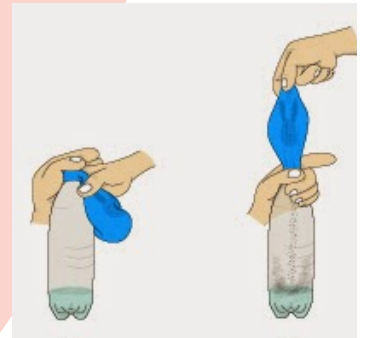
1. เทน้ำส้มสายชูลงในขวด  
ที่เตรียมไว้ ประมาณ  
1 ใน 3 ของขวด



2. ตักเบกกิ้งโซดามาหยอดใส่ลูกโป่ง  
2-3 ช้อนชา  
(สามารถใช้กรวยช่วยได้นะคะ)



3. นำลูกโป่งมาครอบไว้บนปากขวด  
แล้วค่อย ๆ ปล่อยให้เบกกิ้งโซดาตกลงไป  
หลังจากนั้น น่อง ๆ จะเห็นว่าลูกโป่ง  
พองตัวขึ้นมา ว้าว!



สาเหตุที่ลูกโป่งพองตัวขึ้นมานั้น เป็นเพราะปฏิกิริยาระหว่างเบกกิ้งโซดากับน้ำส้มสายชู โดยปฏิกิริยานี้จะทำให้เกิดก๊าซคาร์บอนไดออกไซด์ออกมา และก๊าซตัวนี้จะไปช่วยดันให้ลูกโป่งพองใหญ่ขึ้นนั่นเองค่ะ

ที่มา : <https://www.afterclass.com/post/detail/5215>

รูปภาพ : [http://nantiyapat.blogspot.com/p/blog-page\\_24.html](http://nantiyapat.blogspot.com/p/blog-page_24.html)



# อาหารเติมพลัง

โดย พี่กัสเบล

ในช่วงวันหยุดอยู่บ้านในช่วงเวลานี้ ก็ไม่สามารถออกจากบ้านได้ทำให้หลายคนคิดค้นวิธีการสร้างสรรค์อาหารให้แปลกใหม่ ง่าย และอร่อย นื่อง ๆ หลายคนหยุดอยู่บ้านและไม่มีอะไรทำ วันนี้พี่กัสเบลจะมาแนะนำการทำอาหารอย่างไรให้สนุกและอร่อย แถมไม่ต้องออกบ้านด้วย จะเป็นเมนูอะไรนั้น ต้องติดตามค่ะ



LIVE!





# แซนวิชแฮมชีสทอด

วิธีทำ แซนวิชแฮมชีสทอด

## ส่วนผสม

- ขนมปังแซนด์วิช 3 แผ่น
- แฮม 1 ชิ้น
- ชีส 1 แผ่น
- ไข่ไก่ 2 ฟอง
- เนย 2 ก้อน
- ผักหรือเครื่องเทศอื่น ๆ ตามความต้องการ

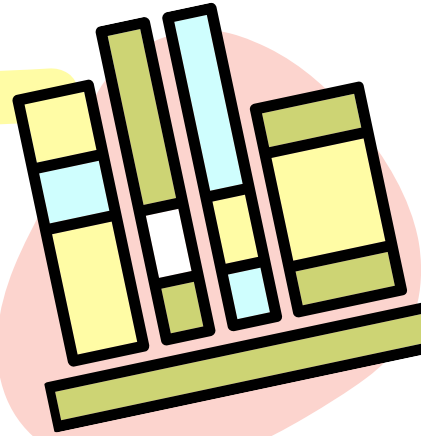
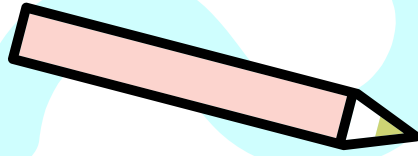
## วิธีทำ

1. เตรียมส่วนผสมให้พร้อม
2. วางแฮมบนขนมปัง 1 ชิ้น ทับด้วยขนมปัง ชีส ตามด้วยขนมปังประกบปิดท้าย
3. ตั้งกระทะใส่น้ำมันลงไป (ใช้ไฟกลาง) รอจนละลาย ขั้นตอนนี้ควรให้คุณพ่อคุณแม่ช่วยนะคะ จะได้ไม่เกิดอันตราย
4. ตอกไข่ใส่ชาม ตีให้เข้ากัน นำขนมปังแซนด์วิชลงไปชุบไข่ทั้งสองด้าน
5. เมื่อเนยร้อนได้ที่ ค่อยเอาขนมปังที่ชุบไข่ลงไปทอด ปิดฝาอบไว้ประมาณ 1-2 นาที ค่อยกลับด้าน อบทิ้งไว้อีก 1-2 นาที ตักขึ้นจากกระทะได้แล้วรับประทานได้เลยค่ะ



แซนด์วิชเป็นเมนูอาหารที่ทำได้ง่ายๆ ไข่ไหมคะ ใช้ส่วนผสมและเวลาไม่นาน ยิ่งมือเช้าที่รีบเร่ง จัดแซนด์วิชแฮมชีสเป็นเมนูรองท้องให้กับน้อง ๆ ได้ค่ะ วิธีทำทั้งหมดควรอยู่ใน การควบคุมของผู้ปกครองด้วยนะคะ







# CROSSWORD GAME

กับพีซีริม

เกมส์ภาษาพาสนุกฉบับนี้มีเกมส์ Crossword มาให้น้อง ๆ ได้ฝึกทักษะภาษาอังกฤษ โดยที่น้อง ๆ จะต้องเติมคำศัพท์ภาษาอังกฤษลงในช่องว่างด้านล่างนี้ให้ถูกต้อง ถ้าพร้อมแล้วล่ะก็ Let's go!!!

คำศัพท์

1. BUMPER CAR รถบ๊ม
2. CANDY FLOSS ขนมสายไหม
3. CITY TOWER หอคยเมือง
4. CLOWN ตัวตลก
5. BIG DIPPER รถไฟเหาะ
6. FERRIS WHEEL ชิงช้าสวรรค์
7. SNOW CITY เมืองหิมะ







# แต่งความ เล่าเรื่อง



เกมส์์ภาษาพาส์นุกฉบับนี้ จะชวนน้อง ๆ มาฝึกประลองภาษาไทยกับเกมส์์ "แต่งความเล่าเรื่อง" กติกา่ง่ายนิดเดียว เพียงแค่น้อง ๆ นำรูปภาพและคำด้านล่างทั้งหมดมาแต่งเป็นนิทานหรือเรื่องเล่า 1 เรื่อง น้อง ๆ สามารถส่งมาร่วมสนุกได้ที่วารสารกาลครั้งหนึ่งของเรา หากเรื่องของน้อง ๆ คนไหนแต่งดีเข้าตาพี่ ๆ ทีมงาน ก็จะได้ลงคอลัมน์เกมส์์ภาษาพาส์นุกในฉบับหน้านั้นเอง




จับปู้ไล่  
กระดิ่ง



ที่ระลิก




รถไฟเหาะ





เยาะเย้ย

สนุกสนาน



พลังวิเศษ



เตรียม  
พร้อม


ส่งเรื่องเล่าของน้อง ๆ มาที่ สำนักงานวารสารกาลครั้ง  
หนึ่ง 114 สุขุมวิท 23 เขตวัฒนา กรุงเทพมหานคร 10110



# กี่โมงแล้วนะ?

กับพีปังปัง

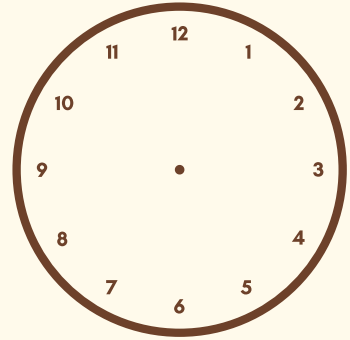
สวัสดีค่ะทุกคน วันนี้พีปังปังมีเกมส์คณิตศาสตร์ที่ไม่ใช่แค่การคิดเลขธรรมดา ที่มันไม่ธรรมดาก็เพราะว่าพีจะให้ห้อง ๆ ลองบวกลบช่วงเวลานั้นเอง ถ้าพร้อมแล้วก็เริ่มกันเถอะ!



-




=




-----

-----

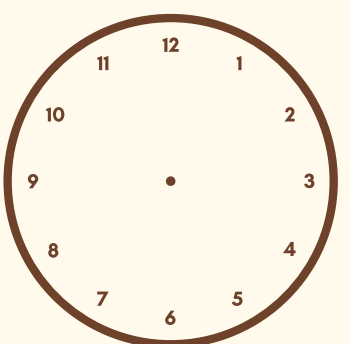
-----



+



=



-----

-----

-----

# เกมส์คำถามวิทย์ชวนคิด

เกมวิทยาศาสตร์ โดย พี่กัสเบล

ข้อที่ 1. ฤดูกาลเกิดขึ้นเพราะ

ตัวเลือกที่ 1 : แกนโลกเอียง

ตัวเลือกที่ 2 : โลกโคจรรอบดวงอาทิตย์

ข้อที่ 2. แกนโลกเอียงกี่องศา

ตัวเลือกที่ 1 :  $23.5^{\circ}$

ตัวเลือกที่ 2 :  $25.3^{\circ}$

ข้อที่ 3. ใครคิดค้นกล้องโทรทรรศน์

ตัวเลือกที่ 1 : กาลิเลโอ

ตัวเลือกที่ 2 : ฮานส์

ข้อที่ 4. กล้องโทรทรรศน์รุ่นแรกใช้หลักการใด

ตัวเลือกที่ 1 : รวมแสง

ตัวเลือกที่ 2 : หักเห

ข้อที่ 5. จรวดคือสิ่งใด

ตัวเลือกที่ 1 : ยานอวกาศลอยได้

ตัวเลือกที่ 2 : อุปกรณ์สำหรับสร้างแรงดัน

ข้อที่ 6. วันวิทยาศาสตร์แห่งชาติคือวันใด

ตัวเลือกที่ 1 : 18 สิงหาคม

ตัวเลือกที่ 2 : 18 กรกฎาคม

ข้อที่ 7. นักบินอวกาศคนแรกชื่ออะไร จากประเทศอะไร

ตัวเลือกที่ 1 : ยูริ กาการิน-รัสเซีย

ตัวเลือกที่ 2 : นีล อาร์มสตรอง-USA

ข้อที่ 8. นักบินอวกาศหญิงคนแรกชื่ออะไร

ตัวเลือกที่ 1 : วาเลนตินา เทเรสคอฟ

ตัวเลือกที่ 2 : อลิซซา คาร์ลสัน





# เฉลย

ข้อที่ 1. ฤดูกาลเกิดขึ้นเพราะ  
ตอบ ตัวเลือกที่ 1 : แกนโลกเอียง

ข้อที่ 2. แกนโลกเอียงกี่องศา  
ตอบ ตัวเลือกที่ 1 :  $23.5^{\circ}$



ข้อที่ 3. ใครคิดค้นกล้องโทรทรรศน์  
ตอบ ตัวเลือกที่ 2 : ฮานส์

ข้อที่ 4. กล้องโทรทรรศน์รุ่นแรกใช้หลักการใด  
ตอบ ตัวเลือกที่ 1 : รวมแสง

ข้อที่ 5. จรวดคือสิ่งใด  
ตอบ ตัวเลือกที่ 2 : อุปกรณ์สำหรับสร้างแรงดัน

ข้อที่ 6. วันวิทยาศาสตร์แห่งชาติคือวันใด  
ตอบ ตัวเลือกที่ 1 : 18 สิงหาคม

ข้อที่ 7. นักบินอวกาศคนแรกชื่ออะไร จากประเทศอะไร  
ตอบ ตัวเลือกที่ 1 : ยูริ กาการิน - รัสเซีย

ข้อที่ 8. นักบินอวกาศหญิงคนแรกชื่ออะไร  
ตอบ ตัวเลือกที่ 1 : วาเลนตินา เทเรสคอฟ



สมัครสมาชิก

## วารสารกาลครั้งหนึ่ง

ขอเชิญชวนน้อง ๆ และโรงเรียนที่สนใจ  
เข้าร่วมเป็นสมาชิกวารสารของเรา  
โดยสามารถถ่ายเอกสารใบสมัครด้านล่างนี้  
แล้วกรอกรายละเอียดพร้อมสอดแสตมป์ 20 บาท

### ส่งมาที่

กองบรรณาธิการวารสารกาลครั้งหนึ่ง  
สาขาวิชาการรวมสำหรับเด็ก คณะมนุษยศาสตร์  
มหาวิทยาลัยศรีนครินทรวิโรฒ ประสานมิตร  
114 ซอยสุขุมวิท 23 เขตวัฒนา กรุงเทพมหานคร 10110

\*ส่วนนี้สามารถถ่ายเอกสารได้

(สำหรับฝ่ายสมาชิก) สมาชิกหมายเลข \_\_\_\_\_

วันที่สมัคร \_\_\_\_\_

ชื่อ \_\_\_\_\_ นามสกุล \_\_\_\_\_

เลขที่ \_\_\_\_\_ ซอย \_\_\_\_\_ ถนน \_\_\_\_\_

แขวง/ตำบล \_\_\_\_\_ เขต/อำเภอ \_\_\_\_\_

จังหวัด \_\_\_\_\_ รหัสไปรษณีย์ \_\_\_\_\_

เบอร์โทรติดต่อ \_\_\_\_\_

E-mailAddress \_\_\_\_\_



