

คู่มือการเล่น

บอร์ดเกม Little Food Hall

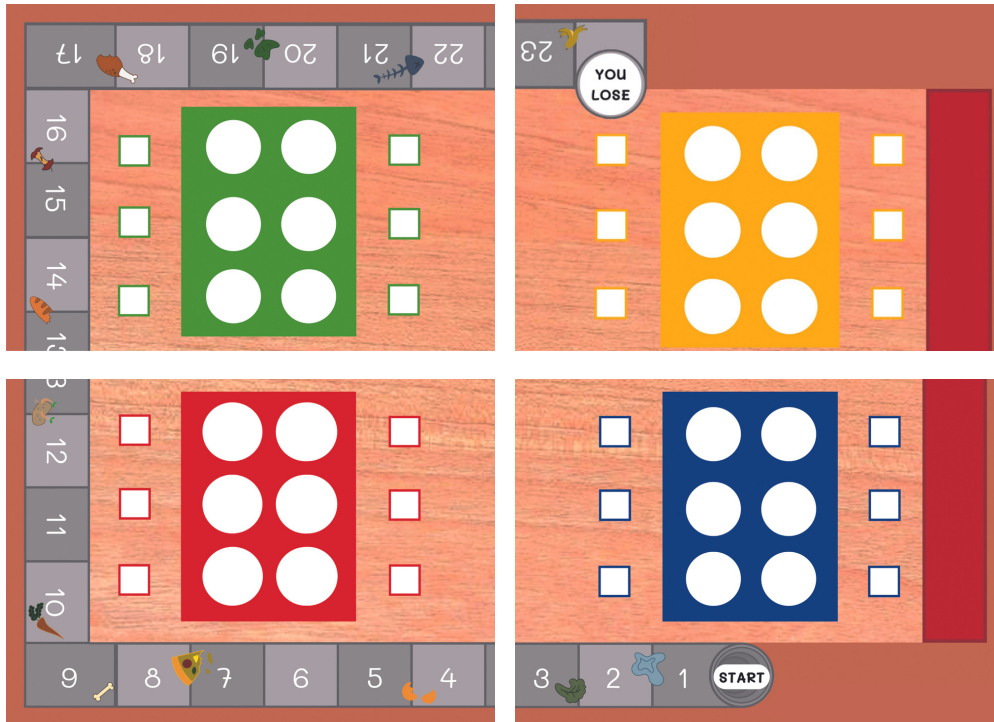


“ Little Food Hall ”


ศูนย์อาหารเล็ก ๆ แห่งนี้ กำลังคัดเลือกพนักงาน
ดีเด่น ที่มีความขยันขันแข็ง เสิร์ฟอาหารทุกเมนูให้
ลูกค้าด้วยความใส่ใจ ภายในศูนย์อาหารมีร้านตก
อาหารอยู่ 4 ร้าน ได้แก่ ร้านอาหารไทย ร้านอาหาร
ญี่ปุ่น ร้านอาหารอิตาเลียน และ ร้านอาหารอเมริกัน
โดยแต่ละร้านจะมีพนักงานประจำอยู่ 1 คน
พนักงานในร้านต้องเสิร์ฟอาหารให้ลูกค้าเพื่อ
สะสมเหรียญรางวัลในการขึ้นเป็นพนักงานดีเด่น
และพนักงานทุกคนในศูนย์อาหารจะต้องคอย
ช่วยกันสอดส่องหนูกที่อยู่ในท่อไม่ให้เข้ามาในร้านได้
เพราะหนูกคืออุปสรรคที่จะทำให้
พนักงานทุกคนตกงาน

อุปกรณ์ในการเล่น

1. กระดานหลัก 4 แผ่น




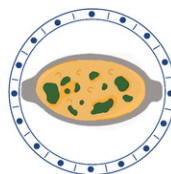






2. กระดานร้านอาหาร 4 แผ่น



3. การ์ดเมนู 24 ใบ



4. การ์ดอาหาร 24 ใบ



5. เหรียญทองแดง 4 เหรียญ






6. เหรียญเงิน 4 เหรียญ



7. เหรียญทอง 1 เหรียญ



8. ปลอกแขนสะสมเหรียญ 4 อัน



9. ตัวละครลูกค้า 24 ตัว



10. ตัวละครหนู 1 ตัว



11. ลูกเต๋า 1 ลูก



12. ป้ายปิดร้าน 3 ใบ



กติกาการเล่นระดับง่าย

1. โอน้อยออกหรือเป่ายิงฉุบเพื่อเลือกว่าใครจะได้เล่นก่อน
2. ผู้เล่นทอยลูกเต๋าเพื่อเลือกร้านของตัวเอง โดยแบ่งเป็น 4 ร้าน ดังนี้
 - 2.1 ผู้เล่นที่ทอยลูกเต๋าได้สี่แดงจะได้ร้านอาหารไทย
 - 2.2 ผู้เล่นที่ทอยลูกเต๋าได้สี่เหลืองจะได้ร้านอาหารญี่ปุ่น
 - 2.3 ผู้เล่นที่ทอยลูกเต๋าได้สี่เขียวจะได้ร้านอาหารอเมริกัน
 - 2.4 ผู้เล่นที่ทอยลูกเต๋าได้สี่ฟ้าจะได้ร้านอาหารอิตาลี
 - 2.5 หากในเกมนี้อาจมีผู้เล่นไม่ครบ 4 คนให้นำป้ายปิดร้านมาวางไว้ที่โต๊ะของร้านที่ไม่มีผู้เล่น
3. จากนั้นผู้เล่นจะได้กระดานร้านค้า การ์ดเมนู และ การ์ดอาหารตามร้านอาหารของตนเอง
4. ผู้เล่นต้องทอยลูกเต๋าเพื่อสุ่มว่าตานี้จะได้ลงเล่นหรือไม่ แบ่งออกเป็น 4 แบบ ดังนี้
 - 4.1 ถ้าผู้เล่นทอยได้สี่ของตัวเอง

ตามที่ได้บอกไปข้างต้น ผู้เล่นจะมีสิทธิลงเล่น
ในตานี้

4.2 ถ้าผู้เล่นทอยได้รูปจาน ผู้เล่นก็จะมีสิทธิ
ลงเล่นในตานี้เหมือนกัน

4.3 ถ้าผู้เล่นทอยได้สีอื่นที่ไม่ใช่สีของร้าน
ตัวเอง ผู้เล่นจะไม่ได้ลงเล่นในตานี้

4.4 แต่ถ้าผู้เล่นทอยได้รูปหนู ผู้เล่นก็จะไม่ได้
ลงเล่นในตานี้ และ ตัวหนูก็จะเดิน 1 ช่อง

5. เมื่อผู้เล่นทอยลูกเต๋าได้ลงเล่นเป็นครั้งที่ 1
ผู้เล่นจะต้องเชิญลูกค้าไปนั่งที่โต๊ะ และ
จั่วการ์ดเมนูขึ้นมา เพื่อลุ่มว่าจะต้องเสิร์ฟเมนู
อะไรให้ลูกค้า จากนั้นให้ผู้เล่นคนต่อไป
ทอยลูกเต๋า

6. เมื่อวนมาถึงตาของผู้เล่นอีกครั้ง ผู้เล่นทอย
ลูกเต๋าได้เป็นครั้งที่ 2 ผู้เล่นจะต้องเลือก
การ์ดอาหารให้ตรงกับการ์ดเมนูที่จั่วไว้ และ
นำไปเสิร์ฟให้ลูกค้า จากนั้นให้ผู้เล่น
คนต่อไปทอยลูกเต๋า

7. หากผู้เล่นเสิร์ฟอาหารให้ลูกค้าได้ 2 คนแล้ว
ผู้เล่นจะได้เหรียญทองแดงไปสะสมเก็บเอาไว้

- 7.1 ถ้าผู้เล่นเสิร์ฟอาหารให้ลูกค้าเพิ่มได้อีก
2 คน ผู้เล่นก็จะได้รับเหรียญเงินไปสะสม
อีกเหรียญ
- 7.2 และถ้าผู้เล่นเสิร์ฟอาหารให้ลูกค้าได้อีก
2 คน ผู้เล่นก็จะได้รับเหรียญทอง
8. ผู้เล่นที่สะสมเหรียญรางวัลครบ 3 เหรียญ
ได้ก่อน จะเป็นผู้ชนะในเกมนี้
9. แต่ถ้าหนูเดินเข้าร้านได้ก่อนที่จะมีผู้เล่น
สะสมเหรียญรางวัลครบ ก็เป็นอันจบเกม
ให้เริ่มเล่นใหม่ทั้งหมด

กติกากาการเล่นระดับยาก

1. กติกาในขั้นตอนที่ 1-4 ยังคงเหมือนเดิมกับกติกากาการเล่นระดับง่าย
2. เมื่อผู้เล่นทอยลูกเต๋าได้ลงเล่นเป็นครั้งที่ 1 ผู้เล่นจะต้องเชิญลูกค้ำไปนั่งที่โต๊ะ จากนั้นให้ผู้เล่นคนต่อไปทอยลูกเต๋า
3. เมื่อวนมาถึงตาของผู้เล่นอีกครั้ง ผู้เล่นทอยลูกเต๋าได้เป็นครั้งที่ 2 ผู้เล่นจะต้องจั่วการ์ดเมนูขึ้นมา เพื่อลุ่มว่าจะต้องเสิร์ฟเมนูอะไรให้ลูกค้ำ จากนั้นก็ให้ผู้เล่นคนต่อไปทอยลูกเต๋า
4. เมื่อวนมาถึงตาของผู้เล่นอีกครั้ง และผู้เล่นทอยลูกเต๋าได้เป็นครั้งที่ 3 ผู้เล่นจะต้องเลือกการ์ดอาหารให้ตรงกับการ์ดเมนูที่จั่วไว้แล้วนำไปเสิร์ฟให้ลูกค้ำ จากนั้นก็ให้ผู้เล่นคนต่อไปทอยลูกเต๋า
5. กติกากาสะสมเหรียญรางวัล และการตัดสินผู้ชนะ ยังคงเหมือนเดิมกับกติกากาการเล่นระดับง่าย

“ Little Food Hall ”

บอร์ดเกมที่จะทำให้เด็ก ๆ จะได้เล่นสนุก
ในการเลิ่ร์ฟอาหารนานาชาติไปพร้อม ๆ
กับเรียนรู้การรอคอย เหมาะสำหรับเล่น
ในครอบครัว และเล่นกับเพื่อน ๆ
แต่ถึงแม้จะอยู่คนเดียวก็สามารถ
เล่นบอร์ดเกมนี้ให้สนุกได้